



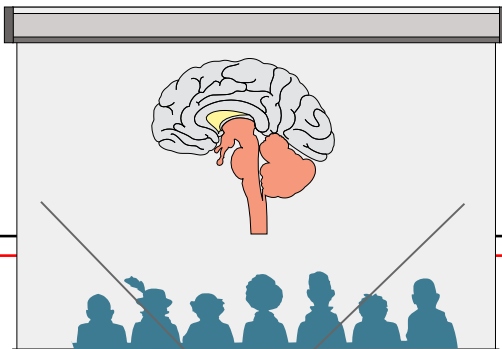
AULAS

03-04-07

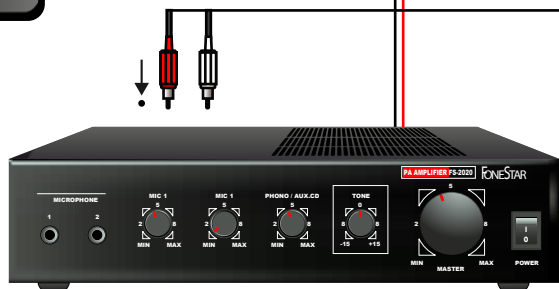
Esquema de conexiones



Altavoz

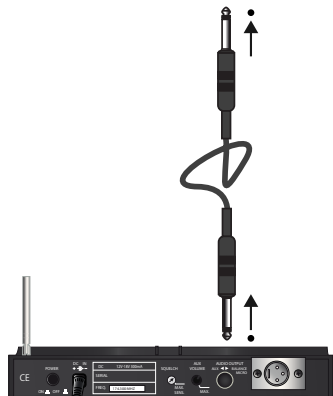


Altavoz



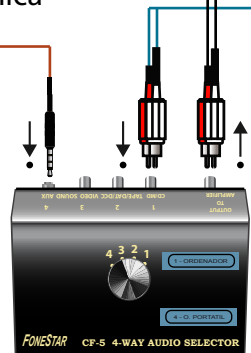
Amplificador

Sólo un conector en AUX.
El otro, si hay, está desconectado.




Micrófono

En ocasiones sólo hay un conector. Es correcto ya que la señal es monofónica



Switch de Audio

1- ordenador aula
4- Portátil




Proyector de vídeo

Si no está **conectado a la corriente** no habrá imagen




Multiplexor



1- PC aula
2- Portátil



Switch de señal VGA



Si el multiplexor y el switch no están **conectados a la corriente** no habrá imagen. Los led están apagados.

Nota:

Aula 7. El cable de sonido del PC es el mismo que hay que usar con el portátil.



PC aula



Portátil

Leyenda

Entradas VGA

Entradas Audio

Salidas VGA

Salidas Audio